



NEHA PUBLIC SCHOOL

130/557 B BAKAR GANJ. KANPUR

HOLIDAY HOMEWORK

Session : 2024-25

CLASS
2nd (HINDI MED.)

**PASTE
YOUR
PHOTO**

NAME :



Learning is fun!

याद करने के लिए गृह-कार्य

- English Reader-** Lesson- 1, 2, 3 All Exercises.
- English Grammar-** Lesson- 1, 2 All Exercises.
- Hindi Reader-** पाठ 1 से 3 तक पूरा अभ्यास कार्य।
- Hindi Grammar-** पाठ 1 से 2 तक पूरा अभ्यास कार्य।
- Math -** पाठ - 1, 2, 3 का पूरा अभ्यास कार्य।
तथा 2 से 15 तक पहाड़े।
- Science-** पाठ 1 से 2 तक पूरा अभ्यास कार्य।
- Project Work-** थर्माकोल की सहायता से कोई एक प्रोजेक्ट बनाइए-
- 1- सूरज का चेहरा
 - 2- आम का चेहरा
 - 3- आईस्क्रीम का चेहरा



ENGLISH

1-Answer the following questions-

a)-When the little stars twinkling?

Ans-

.....

b)- Where were the apples?

Ans-

.....

c)- What is a Sentence?

Ans-

.....

d)- What is Predicate?

Ans-

.....

2-Fill in the blanks-

a)- The apple was very

b)- He took a jump.

c)- They were afraid of the

d)- The cat was their great

3- Write the meaning of the following words-

a)- Distance

b)- Juicy

c)- Strong

d)- Catch

HINDI

1- निम्न प्रश्नों के उत्तर दो-

a)- हमारा देश कैसा है ?

Ans-

.....

b)- सड़क लोगों से क्या प्रार्थना करती है ?

Ans-

.....

c)- व्याकरण किसे कहते हैं ?

Ans-

.....

d)- वर्ण कितने प्रकार के होते हैं ?

Ans-

.....

2- रिक्त स्थानों की पूर्ति कीजिए-

a)- हिंदी में कुल व्यंजन होते हैं।

b)- व्यंजन के भेद हैं।

c)- व्याकरण के भाग हैं।

d)- अपने विचारों को लिखकर प्रकट करना भाषा का
रूप है।

3- निम्न के शब्दार्थ लिखो-

न्यारा

कड़ी

आघात

व्यायाम

MATHS

1- निम्न को शब्दों में लिखो-

a)- 512

b)- 614

c)- 351

2- निम्न को हल करो-

a)- रिक्त स्थानों में $>$, $<$ का चिन्ह लगाइए-

i- 547 550 ii- 560 225 iii- 401 345

b)- निम्न को संक्षिप्त रूप में लिखिए-

i- $800+40+9 =$ ii- $100+40+6 =$

c)- गोले में दिए गए अंकों का स्थानीय मान लिखिए-

i- $4\textcircled{2}1 =$ ii- $7\textcircled{9}5 =$

3- निम्न को हल करो-

a)- सबसे छोटी संख्या पर गोला बनाइए- 374, 257, 374, 511

b)- आरोही क्रम में लिखो-

215, 553, 678, 314 =

c)- अवरोही क्रम में लिखो-

330, 605, 422, 643 =

Science

1- सभी प्रश्नों के उत्तर दो-

a)- पालतू जन्तु किन्हे कहते है ?

Ans-

.....

b)- दूध देने वाले 3 जंतुओं के नाम लिखिए ?

Ans-

.....

c)- जंतु अपने दाँतों का प्रयोग किस प्रकार करते है ?

Ans-

.....

d)- जंगल को स्वच्छ रखने में सहायक 2 जंतुओं के नाम लिखिए ?

Ans-

.....

2- रिक्त स्थान भरो-

a)- पौष्टिक भोजन है।

b)- एक संपूर्ण आहार है।

c)- मछली केवल में ही रह सकती है।

d)- जेबरा और हिरन में भी छिपे रहते है।

3- सही अथवा गलत का चिन्ह लगाइए-


a)- भैंसों को खेत जोतने के लिए पाला जाता है। []

b)- दूध एक संपूर्ण भोजन है। []

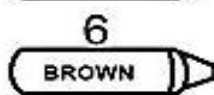
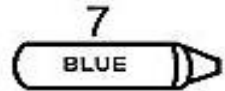
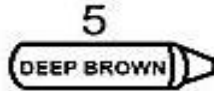
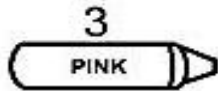
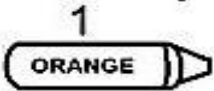
c)- जंगली जंतु जंगल में रहते है। []

d)- भालू शहद का शौकीन होता है। []

ART



Color Key



FIND THE CLASSROOM OBJECTS NAME & MAKE CIRCLE




Classroom

- | | | | | |
|---------------|------------|--------------|------------|---------------|
| 1.pencil case | 5.desk | 9.book | 12.chair | 15.whiteboard |
| 2.sharpener | 6.eraser | 10.marker | 13.pen | 16.pencil |
| 3.book bag | 7.scissors | 11.gluestick | 14.crayons | 17.paper |
| 4.ruler | 8.notebook | | | |

O	E	S	A	C	L	I	C	N	E	P	O	R	S
S	H	A	R	P	E	N	E	R	K	A	E	R	C
W	R	S	E	R	C	C	G	A	B	K	O	O	B
H	R	K	D	E	O	R	B	P	R	U	L	E	R
I	K	S	E	D	S	L	A	P	O	E	A	O	R
T	A	I	N	O	P	E	K	Y	E	E	O	I	I
E	E	R	A	S	E	R	P	U	O	N	E	L	A
B	A	S	C	I	S	S	O	R	S	N	P	B	L
O	T	B	O	E	R	E	A	R	E	O	S	L	I
A	U	S	E	E	C	A	B	O	O	K	O	A	C
R	N	A	P	H	O	S	G	I	C	A	C	R	N
D	E	A	A	N	O	T	E	B	O	O	K	K	E
R	P	I	H	R	L	R	E	K	R	A	M	T	P
S	R	K	C	I	T	S	E	U	L	G	R	A	A

COMPLETE THE PUZZLE & COLOUR ALL PICTURES

Summer Time



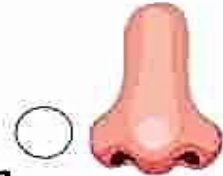
- 1. Parrot
- 2. Watermelon
- 3. Whale
- 4. Bird
- 5. Palm
- 6. Airplane
- 7. Sunscreen
- 8. Cocktail
- 9. Skydiving
- 10. Sun

FIND THE PARTS OF BODY'S NAME & MAKE CIRCLE

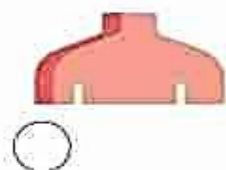
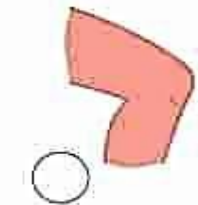
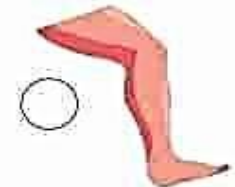
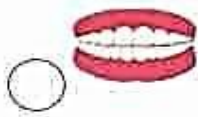
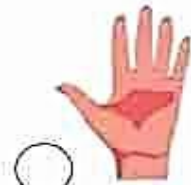


Body Parts



1.head	5. eye	9.arm	12.neck	15.finger
2.toes	6.hand	10.tongue	13.leg	16.teeth
3.hair	7.ear	11.mouth	14.shoulder	17.nose
4.knee	8.foot			



M	E	R	E	N	E	U	O	M	R	N	S	U	D
E	T	O	H	N	Y	E	H	A	T	A	T	T	G
O	R	E	E	E	Y	E	E	T	I	E	U	E	T
E	I	M	I	E	H	H	N	T	O	T	O	T	U
T	A	E	A	E	N	N	A	O	M	O	U	T	H
E	H	H	A	O	T	K	M	N	E	E	E	O	H
E	A	U	U	T	O	E	S	G	U	S	O	R	A
T	R	K	T	A	E	I	O	U	K	O	K	E	N
H	F	C	G	E	A	A	T	E	U	N	T	G	D
G	O	E	R	S	H	O	U	L	D	E	R	N	A
G	O	N	H	K	U	Y	A	D	A	E	H	I	R
E	T	N	O	R	R	E	D	H	U	N	H	F	M
S	T	T	O	R	L	E	G	H	R	U	O	E	E
N	T	H	H	Y	O	O	C	E	G	I	S	O	R

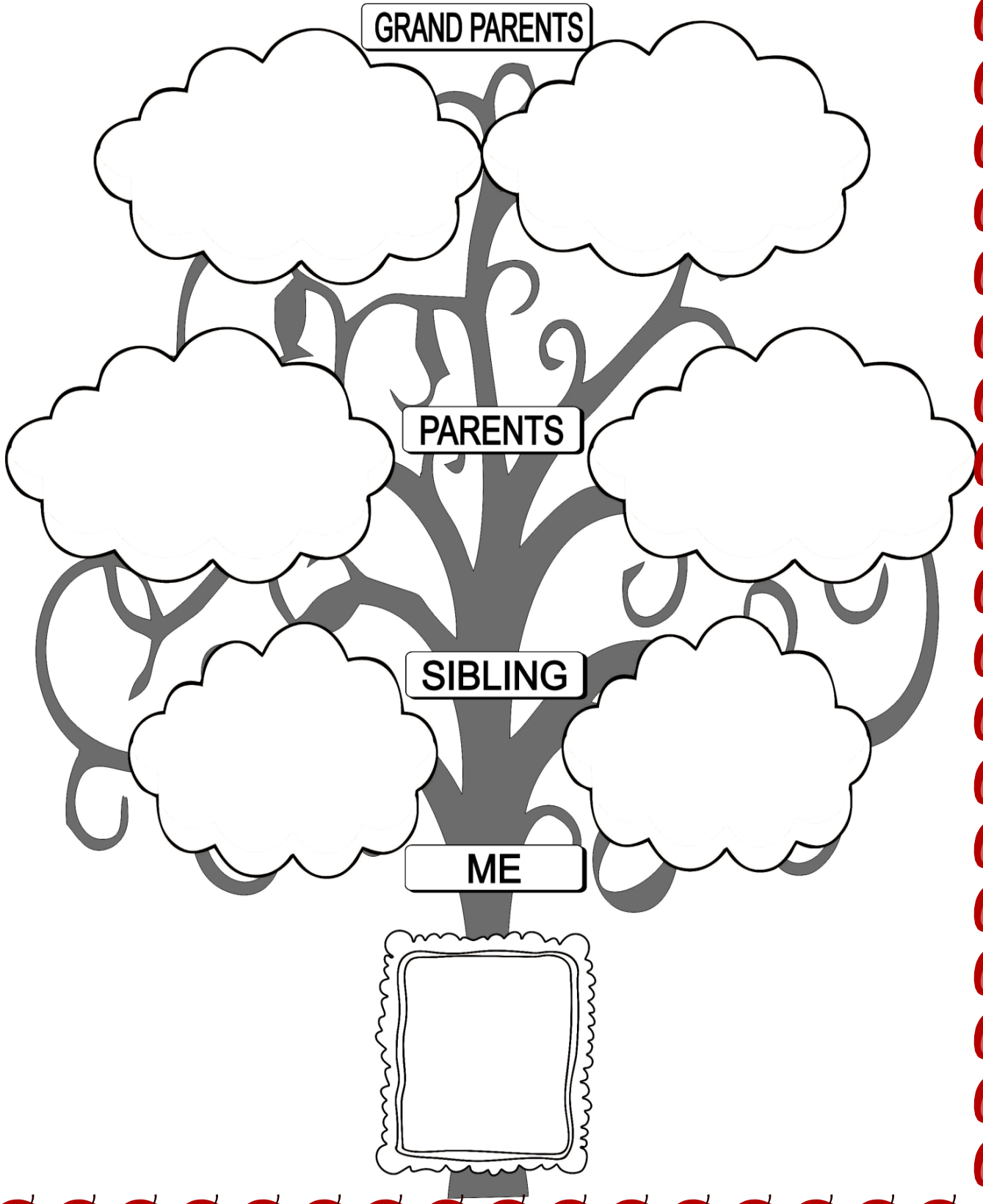


COLOUR THE GIVEN PICTURE AND SPOT THE 10 DIFFERENCES AND MAKE CIRCLE



FAMILY TREE

Paste Pictures (Passport Size) Of Your Grand Parents, Parents, Siblings And You.





PLANT A TREE ACTIVITY WITH PARENTS

1. Plant a small tree in a pot or a ground near your home and observe the growth of plant daily.
अपने घर में एक गमले में या आस-पास ज़मीन में एक छोटा पेड़ लगाइए और प्रतिदिन पौधे की वृद्धि का निरीक्षण करें।)
2. Click pictures of the plant daily and paste some pictures here.
पौधे की रोज़ाना फोटो खींचें और कुछ फोटो यहाँ चिपकाएँ।



MAKE A NEST ACTIVITY WITH PARENTS


1. Make a nest on the rooftop of your house and keep some food and water for birds.
अपने घर की छत पर एक घोंसला बनाएँ और चिड़िया के लिए दाने और पानी रखें।
2. Daily observe the nest and click pictures of the nest with bird and paste some pictures here.
प्रतिदिन घोंसले का निरीक्षण करें और चिड़िया के साथ फोटो खींचकर कुछ फोटो यहाँ चिपकाएँ।



ABOUT JOURNEY WITH FAMILY

1. Visit a new place during summer holidays with your parents.
गर्मी की छुट्टी में अपने माता-पिता के साथ कहीं घूमने जाएँ।
2. Click pictures of the places you visit and paste some pictures here.
जहाँ-जहाँ आप घूमें वहाँ की अपनी फोटो खींचें और कुछ फोटो यहाँ चिपकाएँ।

DAL PASTING ACTIVITY



Instructions - Let's paste yellow and green dal.

Objective - To enhance fine motor skills of the child.

IMPORTANT POINTS:

- The School Will Re-Open Monday, 1st July 2024 As Per Summer Timings Of The School.

SCHOOL TIMING:- (HINDI MEDIUM)

N.A. TO 4 CLASS – 12:00 PM TO 4:30 PM

5 TO 12 CLASS – 7:30 AM TO 12:00 PM

- Let The Little One Do All The Homework Under Your Supervision.
- Kindly Submit The Holiday Homework On The Re-Opening Day Of The School.

We Hope You Will Enjoy These Activities And Come Back To School With A New Zeal And Enthusiasm.

HAVE A HAPPY & CHEERFUL VACATION!

MR. C.A. ANSARI
MANAGER

MR. SHAHNAWAZ ANSARI
PRINCIPAL (J.H.)

MR. ISHAN ANSARI
PRINCIPAL (PRIMARY)

